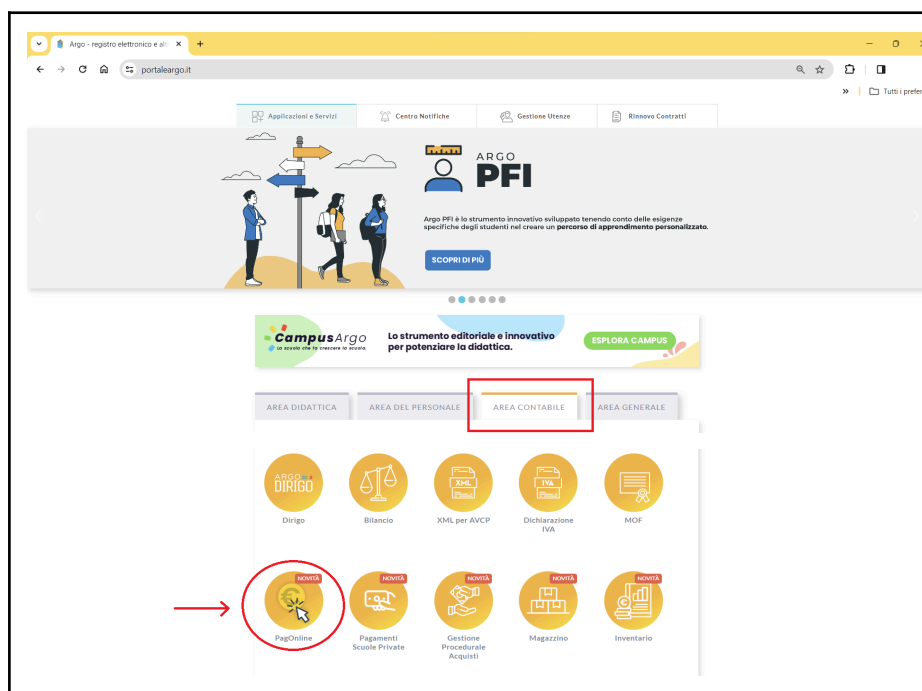



PagOnline Argo - Pagamenti cumulativi



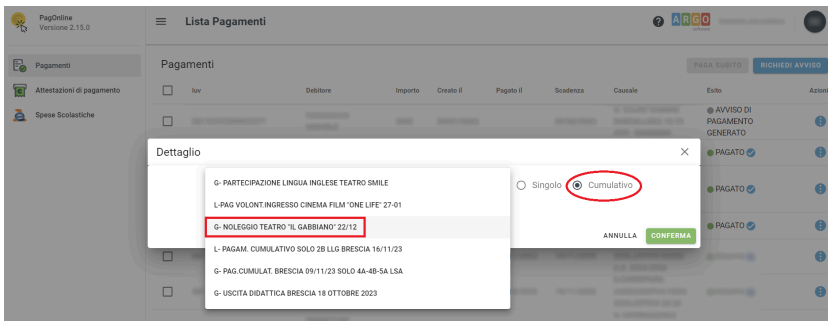
1. Collegarsi **tramite computer** al sito PagOnline di Argo da [questo link](#) oppure seguendo il percorso nella schermata.



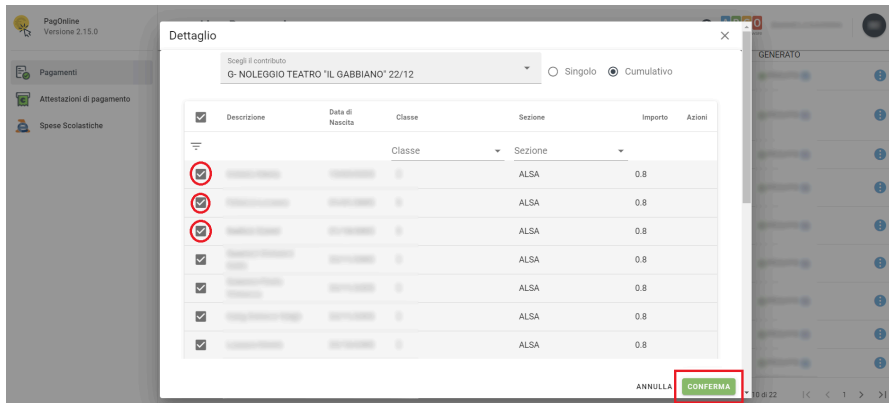
2. Accedere al sito utilizzando **le stesse credenziali genitore** del registro elettronico.



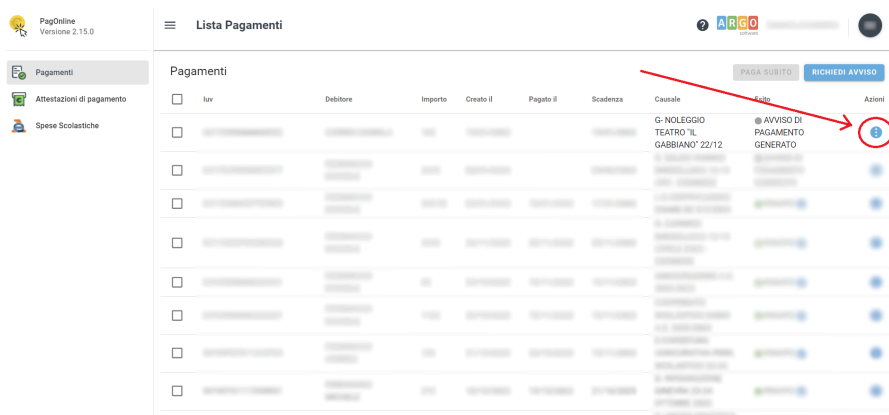
3. All'interno del sito si trovano tutti gli avvisi di pagamento, pagati o ancora da pagare.
4. Per richiedere un nuovo avviso di pagamento cumulativo cliccare sul pulsante **Richiedi avviso** com in figura.



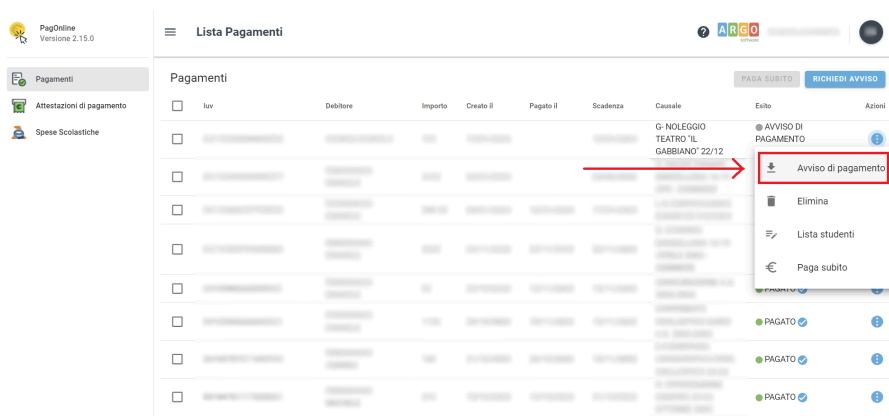
- Scegliere il contributo da pagare dalla lista.
- Spuntare la voce **Cumulativo**.
- Cliccare su **Conferma**.



- Selezionare tutti gli **alumni** coinvolti nel pagamento cumulativo.
- Cliccare su **Conferma**.



- Una volta fatto ciò l'avviso di pagamento cumulativo viene generato ed è disponibile nella lista.
- Per scaricare l'avviso di pagamento cliccare sul tasto **Azioni** come in figura.



- Nella finestra che si apre cliccare su **Avviso di pagamento** per scaricare il PDF e procedere al pagamento.