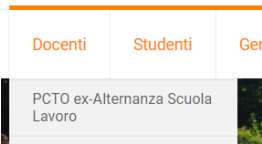
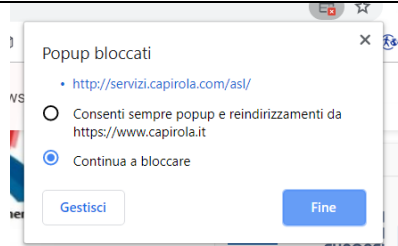

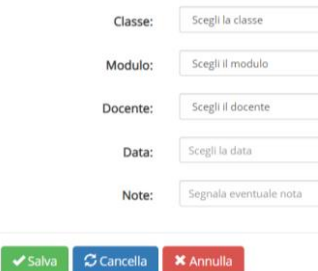
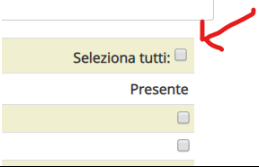
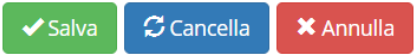


## Guida alla registrazione delle formazione sicurezza

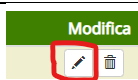
### PER COLLEGARSI

Dal sito del <a href="http://www.capirola.it">www.capirola.it</a> cliccare su “Docenti>PCTO ex Alternanza...”	
Cliccare sul link “Registrazione presenze attività di formazione”	<ul style="list-style-type: none"><li>• <a href="#">Registrazione presenze attività di formazione</a> (accesso riservato)</li></ul>
Effettuare il login con il proprio account GMAIL e poi cliccare sull'icona “Gestione Lezioni”	
Attenzione! Nel caso di blocco popup abilitato è necessario cliccare su “Consenti sempre...”	

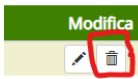
### REGISTRARE NUOVA LEZIONE

Cliccare sul pulsante “Nuova lezione”	
Nella finestra che si apre, scegliere la classe, il modulo, il docente e la data ed eventualmente segnalare nel campo “note” eventuali annotazioni del tipo “Lezione di recupero” ... o altro	
Selezionare gli alunni presenti, eventualmente spuntare “Seleziona tutti” e poi togliere la spunta agli alunni assenti alla lezione	
Cliccare sul pulsante “Salva” per salvare, “Cancella” per cancellare le scelte fatte, “Annulla” per annullare l’operazione e tornare nella schermata iniziale	

## MODIFICARE LEZIONE PER ERRORI DI INSERIMENTO

Cliccare sull'icona di modifica in corrispondenza della lezione da modificare	
Nella schermata successiva scegliere cosa modificare e poi cliccare sul pulsante "Aggiorna"  Attenzione!! Non è possibile modificare la classe oggetto della lezione, in tal caso è necessario eliminare la lezione e procedere con una nuova registrazione	<p>Modifica Lezione: 1272</p> <p>Classe: 3 A SIA</p> <p>Modulo: 1 RISCHIO, DANNO, PREVENZIONE, PROTEZIONE</p> <p>Docente: Gandelli Piergiorgio</p> <p>Data: 28/11/2019</p> <p>Note: Segnala eventuale nota</p> <p><input type="button" value="✓ Aggiorna"/> <input type="button" value="✗ Annulla"/></p>

## CANCELLARE UNA LEZIONE

Cliccare sul pulsante Cancella	
Confermare l'operazione cliccando sul pulsante "OK" 2 volte	<p>servizi.capirola.com dice</p> <p>La lezione 1272 verrà eliminata definitivamente, aggiornando i dati degli alunni. Sei sicuro di voler procedere?</p> <p><input type="button" value="OK"/> <input type="button" value="Annulla"/></p>

Al termine delle operazioni cliccare sul pulsante "Logout" presente in alto a destra



Per problemi o mal funzionamenti scrivere a [gandelli.piergiorgio@capirola.com](mailto:gandelli.piergiorgio@capirola.com)